

Digitales Brandenburg

hosted by **Universitätsbibliothek Potsdam**

Beiträge zur fossilen Flora

Atlas von neunundzwanzig Lichtdrucktafeln

Weiss, Christian Ernst

Berlin, 1884

Tafel XVIa.

urn:nbn:de:kobv:517-vlib-11509

Tafel XVIa.

- Fig. 7 u. 8. *Calamites (Calamitina) varians* (Sternb. sp.) *inconstans* W., von Radnitz in Böhmen, Saarbrücker Stufe. Zwei Stellen des früher (Steink.-Calamarien 1876 Taf. XVII Fig. 2) abgebildeten Stückes: *aa* Astnarben, *nn* (in Fig. 7) normale Blattnarbenkette, *n₁n₁* Blattnarbenreihe verdrückt unter den Astnarben, *n₂n₂* und *n₃n₃* wieder normal. S. 69.
- Fig. 9. *Equisettes mirabilis* Sternb., Friedrich Wilhelmstollen bei Altwasser bei Waldenburg, Waldenburger Stufe. Ein Stück des früher (Steink.-Calamarien 1876 Taf. XVIII Fig. 2) abgebildeten Originals in 2facher Vergrößerung: *a* Rippen des Stammes, *b* Scheide mit den rundlichen bis herzförmigen Flecken (Sporangien?) und Fältelungen. Daneben Profillinien der Stellen in der Höhe der Linien. S. 149.
- Fig. 9 B. Desgleichen in 3facher Vergrößerung einer andern Stelle. S. 150.
- Fig. 10. *Calamites (Calamitina) varians abbreviatus* W., Zeche Heinrich Gustav bei Werne in Westphalen, von Herrn Wedekind geschenkt, Saarbrücker Stufe. Bei *a* Astnarben, *n* Blattnarbenreihe. Aeussere Oberfläche. S. 73.
- Fig. 10 B. Blattnarben des vorigen, 3fach vergrössert.
- Fig. 11. Desgleichen, ebendaher. Fig. 11 B Blattnarben, 3fach vergrössert. S. 73.

Sammlung der geologischen Landesanstalt.



Fig. 7.



Fig. 8.

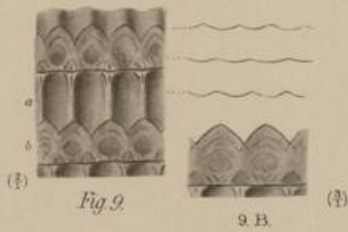



Fig. 9.

9. B.




Fig. 10.



10. B.



Fig. 11.



11. B.

